

REPORT IMMOBILIARE

N. 681-2024

Laboratorio
Via Che Guevara 34/a
Castelfidardo (AN)

€ 550.000,00

■ Identificazione dell'immobile

DESTINAZIONE

Produttiva

TIPOLOGIA

capannone

IDENTIFICAZIONE CATASTALE

TIPO CATASTO	SEZIONE	FOGLIO	PARTICELLA	SUBALTERNO
F		36	219	2+3

DESTINAZIONE

Produttiva

TIPOLOGIA

cabina elettrica

IDENTIFICAZIONE CATASTALE

TIPO CATASTO	SEZIONE	FOGLIO	PARTICELLA	SUBALTERNO
F		36	219	6

DESTINAZIONE

TIPOLOGIA

IDENTIFICAZIONE CATASTALE

TIPO CATASTO	SEZIONE	FOGLIO	PARTICELLA	SUBALTERNO

UBICAZIONE

REGIONE	COMUNE	PROVINCIA	INDIRIZZO
Marche	Castelfidardo	AN	Via Che Guevara n° 34/a

€ PREZZO

€ 550.000,00

MAPPA



DESCRIZIONE



Porzione di capannone ad uso industriale con porzione di corte antistante in cui è collocata la cabina elettrica. Internamente il capannone è suddiviso nella zona relativa al laboratorio di circa 750mq e ed alla zona uffici e spogliatoi per complessivi 150 mq circa, al piano primo sono collocati ulteriori uffici oltre alla sala riunioni ed esposizione, per complessivi 150 mq circa. Il tutto in perfette condizioni.

Sussiste servitù di elettrodotto con conseguente servitù di passaggio trascritta nel 2005.

APE del 22/11/2018 in classe G valido fino al 21/11/2028

■ Galleria fotografica

 INTERNI



■ Galleria fotografica

 ESTERNI



Dati tecnici

 CATEGORIA CATASTALE	 SUPERFICIE CATASTALE	 SUPERFICIE COMMERCIALE	 N. VANI PRINCIPALI	 BAGNI
D/7+D/1	-	circa 1050	1+7	7
 LIVELLO DI PIANO	 STATO MANUTENZIONE	 STATO LOCATIVO	 CLASSE ENERGETICA	
T+1°	discreto/buono	libero/occ.proprietario	G	

Impianti dell'immobile

 RISCALDAMENTO AUT.	 CONDIZIONATORE	 ALLARME	 DOMOTICA	ALTRO
<input checked="" type="checkbox"/> SI <input type="checkbox"/> NO	<input checked="" type="checkbox"/> SI <input type="checkbox"/> NO	<input type="checkbox"/> SI <input type="checkbox"/> NO	<input type="checkbox"/> SI <input type="checkbox"/> NO	

Pertinenza

 GARAGE	 POSTO AUTO	 CANTINA	 SOFFITTA	AREA ESTERNA	ALTRA
<input type="checkbox"/> SI <input checked="" type="checkbox"/> NO	<input checked="" type="checkbox"/> SI <input type="checkbox"/> NO	<input type="checkbox"/> SI <input checked="" type="checkbox"/> NO	<input type="checkbox"/> SI <input checked="" type="checkbox"/> NO	<input checked="" type="checkbox"/> SI <input type="checkbox"/> NO	
SUPERFICIE	SUPERFICIE	SUPERFICIE	SUPERFICIE	SUPERFICIE	
				circa 870mq	

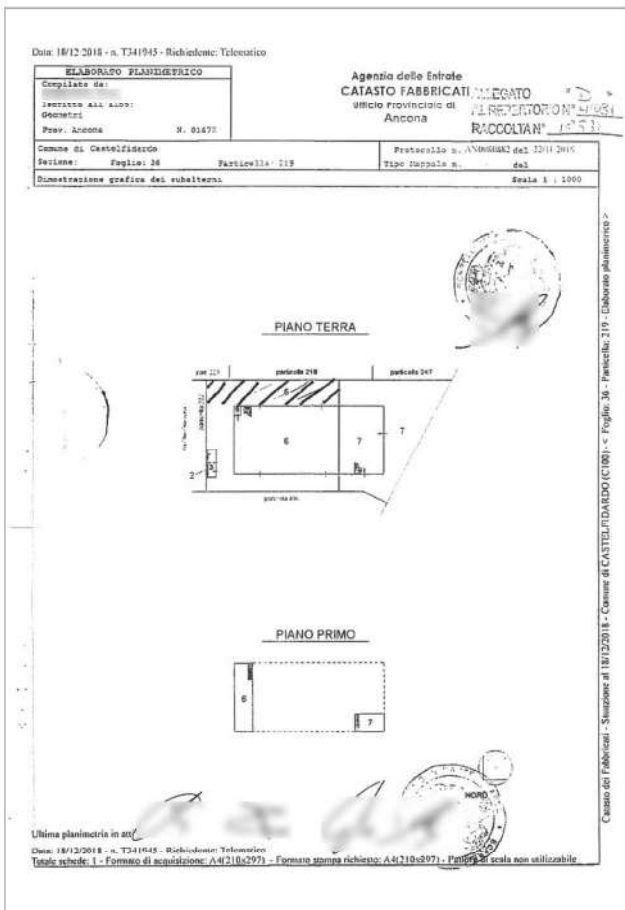


Dotazioni condominiali

 ASCENSORE	 GIARDINO/AREA ESTERNA	 TERRAZZA/LASTRICO SOLARE	ALTRO
<input type="checkbox"/> SI <input checked="" type="checkbox"/> NO	<input type="checkbox"/> SI <input checked="" type="checkbox"/> NO	<input type="checkbox"/> SI <input checked="" type="checkbox"/> NO	

Fattori posizione

VIABILITA' ACCESSO	DOTAZIONE PARK	TRASPORTI PUBBLICI	ALTRO
<input checked="" type="checkbox"/> SI <input type="checkbox"/> NO	<input checked="" type="checkbox"/> SI <input type="checkbox"/> NO	<input checked="" type="checkbox"/> SI <input type="checkbox"/> NO	

PLANIMETRIA



■ Dati informativi



TIPO DI VENDITA



DATA PREVISTA



TERMINE PRESENTAZIONE OFFERTA



INDIRIZZO DI PRESENTAZIONE OFFERTA



RESPONSABILE VENDITE

STAFF VENDITE
TELEFONO: 0586 201402



Per ulteriori informazioni e contenuti multimediali



GLOSSARIO DEI DATI TECNICI

Identificazione dell'immobile

DESTINAZIONE: indica la destinazione del bene (residenziale, direzionale, commerciale, produttiva, turistica, attività sportiva, agricola, ecc.; se il report riguarda immobili formati da più unità immobiliari tra loro funzionali e quindi considerati come unica entità viene indicata la destinazione principale.

TIPOLOGIA: indica il modo di classificare gli immobili in base alle loro caratteristiche edilizie-architettoniche, funzionali, dimensionali, ecc. (appartamento, garage, villa, villetta a schiera, capannone, albergo, ecc.)

IDENTIFICAZIONE CATASTALE: fornisce i dati di censimento catastale del bene (il principale nel caso di più unità immobiliari) con individuazione del tipo di catasto (Terreni o Fabbricati) dove risulta intestato.

UBICAZIONE: individua (insieme alla mappa) l'indirizzo del bene.

Dati tecnici

La prima parte fornisce una serie di ulteriori elementi utili ad individuare le caratteristiche dell'immobile per la sua collocazione nel segmento di mercato di appartenenza.

CATEGORIA CATASTALE: individua la categoria di classamento del bene principale.

SUPERFICIE CATASTALE: indica la superficie catastale totale (compreso quindi le aree esterne se presenti) che è riportata nella visura catastale; per immobili speciali e particolari appartenenti alle categorie D e E il dato non è disponibile: Tale situazione può avverarsi anche per le altre categorie in condizioni particolari quali, ad esempio, la mancanza della planimetria catastale nell'archivio dell'A.d.E.

SUPERFICIE COMMERCIALE: indica la somma tra le superfici lorde dell'unità immobiliare e quelle degli accessori indiretti o delle pertinenze per il proprio rapporto mercantile (variabile caso per caso - in via principale vengono adottati quelli indicati dal Sistema Italiano di Misurazione - SIM)

N. VANI PRINCIPALI: indica il numero di vani dell'unità immobiliare principale (camere, sala, soggiorno, studio, cucinattinello, cucina quando posta in un singolo vano apposito superiore ai 4 mq.)

BAGNI: fornisce il numero di servizi igienici presenti nel bene, compreso quelli non dotati di tutti gli accessori.

LIVELLO DI PIANO: è la collocazione dell'unità immobiliare principale rispetto ai piani che compongono il fabbricato di cui fa parte, tra il piano primo e l'ultimo piano viene indicato il piano intermedio (la precisazione del piano effettivo è comunque indicata nella descrizione dell'immobile).

STATO DI MANUTENZIONE: il dato fornisce l'indicazione dello stato generale di manutenzione con riferimento all'unità principale, con esclusione delle parti comuni in caso di condominio e parti esterne (eventualmente individuabili dalla documentazione fotografica)

STATO OCCUPATIVO: informa sulla presenza o meno di contratti di locazione o comodato o altri atti equipollenti per l'occupazione del bene principale da parte di terzi; se l'occupante è lo stesso proprietario l'immobile viene indicato libero.

CLASSE ENERGETICA: E' il riferimento alle caratteristiche costruttive e alle dotazioni dell'unità immobiliare rispetto alla loro capacità di contenimento energetico, espresso in lettere latine: la classe A (e le sottoclassi con i segni +) individuano immobili con migliori caratteristiche di contenimento energetico, che peggiorano man mano che si prosegue con le lettere dell'alfabeto; la classe G è quella peggiore. Ad una maggiore efficienza energetica corrisponde un risparmio monetario nei consumi degli impianti primari.

IMPIANTI DELL'IMMOBILE: segnala la presenza o meno dei principali impianti che possono essere presenti nell'unità immobiliare e apprezzati dal mercato immobiliare

PERTINENZA: Se presenti sono indicate le principali pertinenze o accessori indiretti (non collegati direttamente all'unità immobiliare) con la loro superficie.

DOTAZIONI CONDOMINIALI: se presente un condominio segnala la presenza o meno dei principali impianti o dotazioni condominiali che possono essere apprezzate dal mercato immobiliare.



Rete Aste S.r.l.
Scali d'Azeglio, 2/6 | 57123 Livorno (LI) | Tel. 0586 095660
info@reteaste.it | www.reteaste.it

Seguici su

